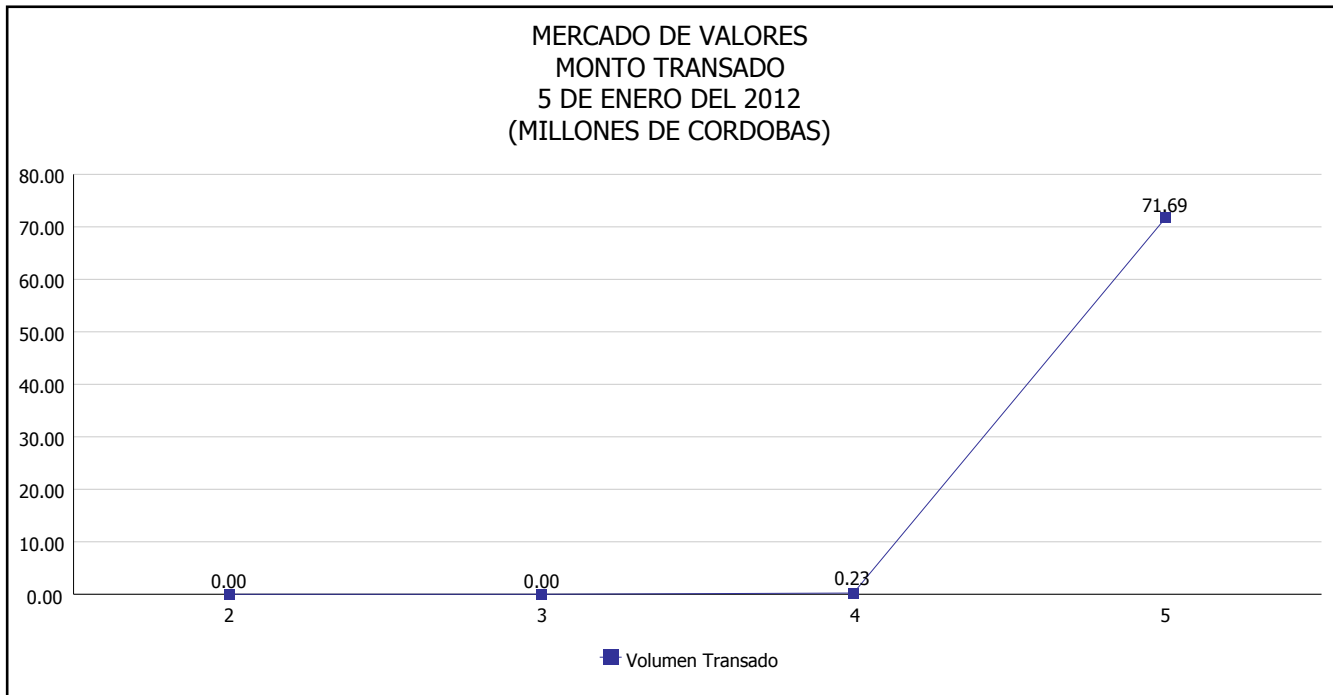


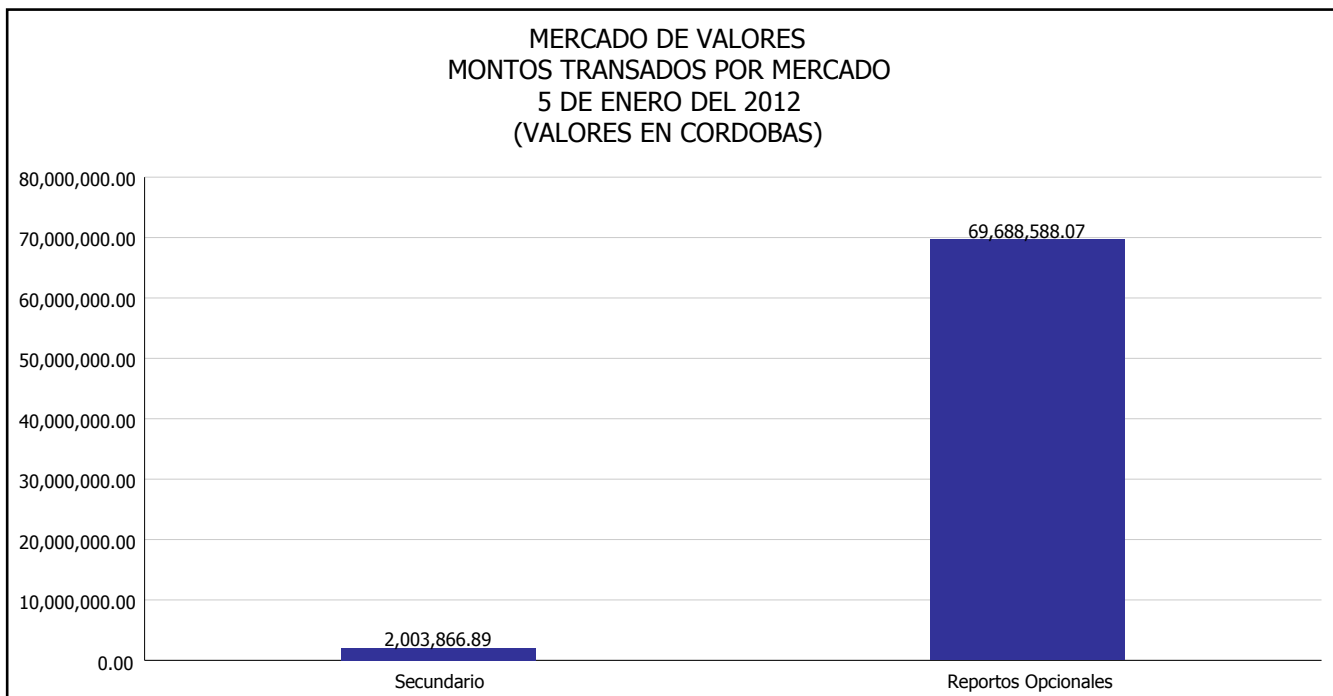


INTENDENCIA DE VALORES INFORME DIARIO MERCADO DE VALORES DE NICARAGUA

Superintendencia de Bancos y de Otras
Instituciones Financieras de Nicaragua



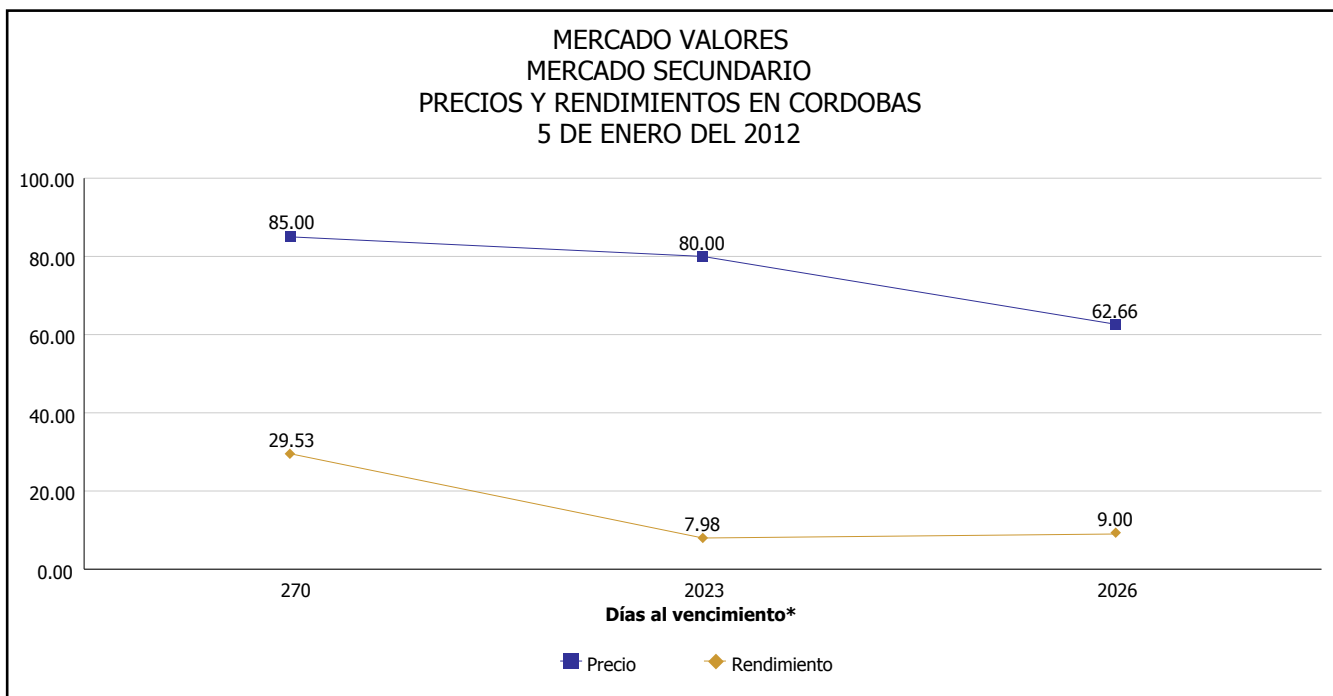
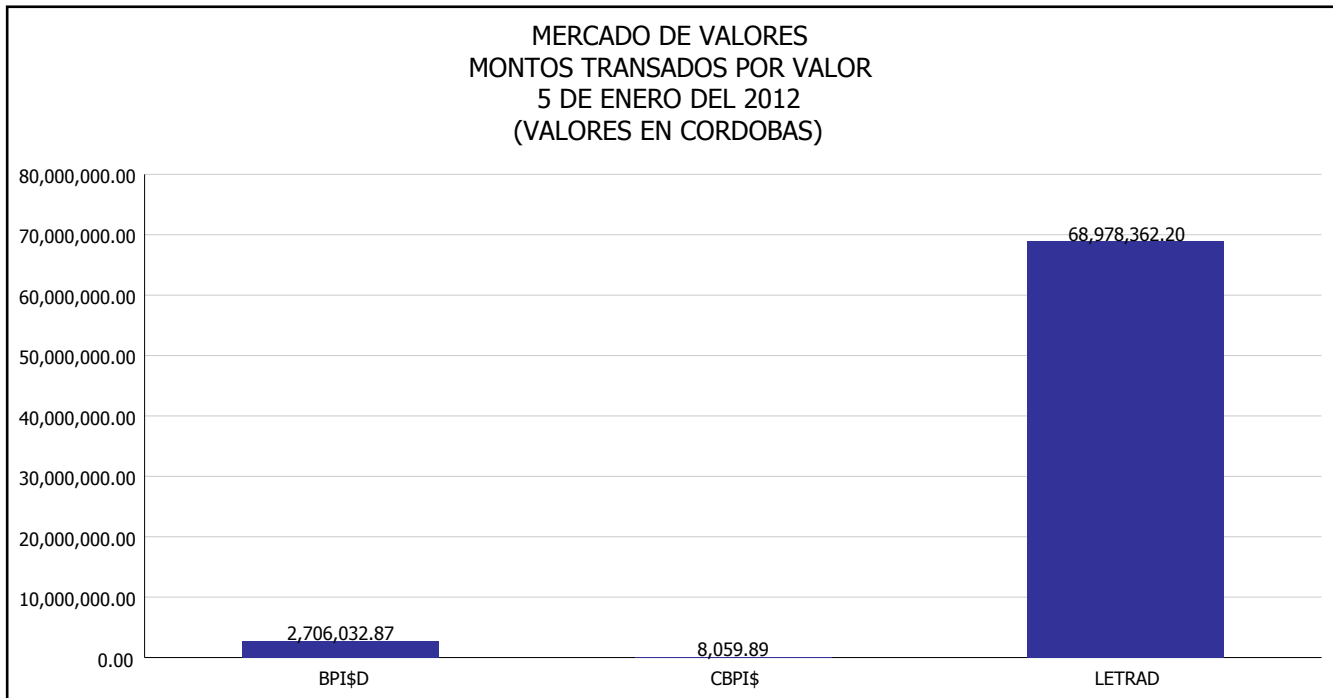
Del 2 al 5 de Enero del 2012, en el mercado de valores se han transado C\$ 71,922,343.97





INTENDENCIA DE VALORES INFORME DIARIO MERCADO DE VALORES DE NICARAGUA

Superintendencia de Bancos y de Otras
Instituciones Financieras de Nicaragua

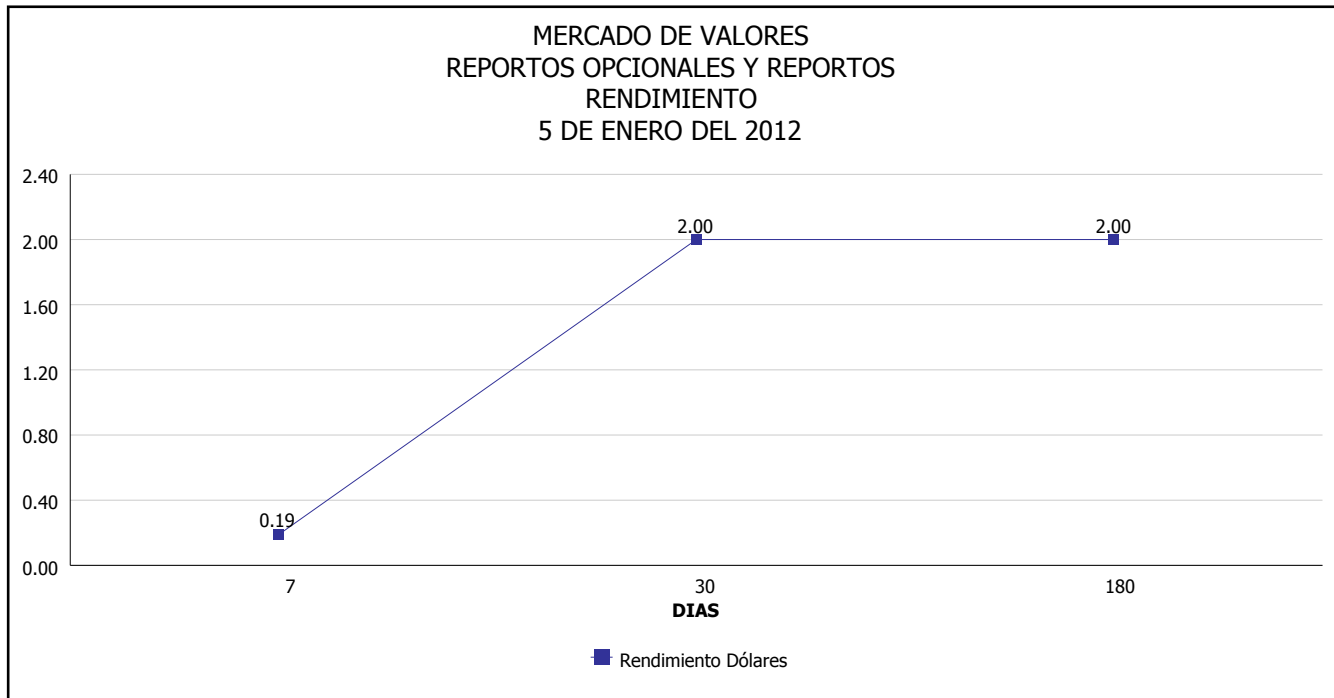


*Para los BPI se presentan años al vencimiento



INTENDENCIA DE VALORES INFORME DIARIO MERCADO DE VALORES DE NICARAGUA

Superintendencia de Bancos y de Otras
Instituciones Financieras de Nicaragua



Fuente: Bolsa de Valores de Nicaragua



**INTENDENCIA DE VALORES
INFORME DIARIO
MERCADO DE VALORES DE NICARAGUA**

HECHOS RELEVANTES EN MERCADOS INTERNACIONALES

NUEVA YORK (Reuters) - Las acciones estadounidenses cerraron mayormente en alza el jueves lideradas por las ganancias en el sector bancario, pese a que su par europeo volvió a sufrir problemas, en una señal de que los inversores apuestan a que la relativa fuerza de la economía local ayudará al mercado.

En base a los últimos datos disponibles, el promedio Dow Jones industrial perdió 3,10 puntos o un 0,02 por ciento, y cerró a 12.415,32 unidades, mientras que el índice Standard & Poor's 500 ganó 3,74 puntos o un 0,29 por ciento, y finalizó a 1,281.04.

En tanto, el índice Nasdaq Composite subió 21,50 puntos o un 0,81 por ciento, y cerró extraoficialmente a 2.669,86 unidades.

También le fue bien al sector financiero, que ganó el 0,16 % gracias a fuertes subidas como la de Bank of América, que se disparó el 8,61 % a pesar de que esta jornada volvió a estar marcada por las preocupaciones sobre la banca europea.

ÍNDICES	CIERRE DEL DIA		VARIACIONES	
	04/01/2011	05/01/2012	ABSOLUTA	RELATIVA
Dow Jones	12,418.42	12,415.70	-2.72	-0.02%
Nasdaq	2,648.36	2,669.86	21.50	0.81%
S&P	1,277.30	1,281.06	3.76	0.29%